


MartinOSC-Programm zur Steuerung von Lightjockey durch OSC

Das Programm für LightJockey Version 2.95 und niedriger ermöglicht es Ihnen, Lightjockey-Funktionen über das OSC-Protokoll zu steuern. Zur Steuerung können Sie jede Anwendung herunterladen, mit der Sie Befehle über OSC, auf einem Tablet, Telefon oder auf Ihrem PC senden können. Beispiele für solche Programme wie TouchOSC, Lemur.

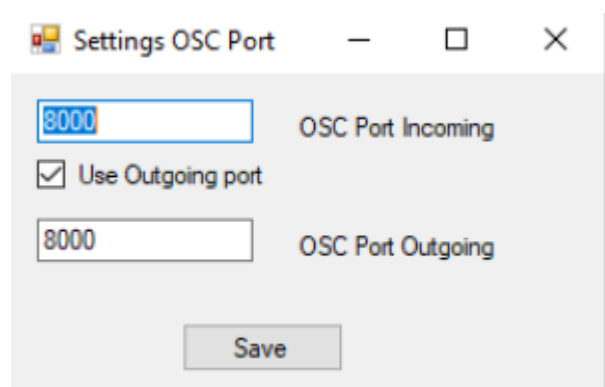
Programmfunktionen

- Hinzufügen von OSC-Befehlen
- Definieren Sie Befehle als Taster oder Fader
- Führen Sie das Programm auf jedem OSC-Port aus, kann in den Einstellungen geändert werden
- Bearbeiten, Löschen von OSC-Befehlen
- Visuelle Vorschau eingehender Befehle

Video zum Programm



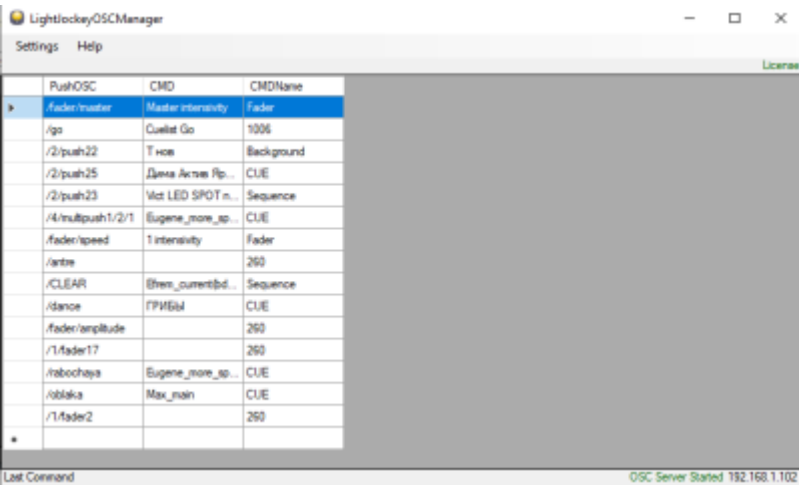
Programmeinstellungen



Eingehender OSC-Port - der Port, an dem das Programm beginnt, auf empfangene OSC-Befehle zu warten. Ausgehenden Port verwenden - aktiviert den ausgehenden Port. Das Programm sendet Daten

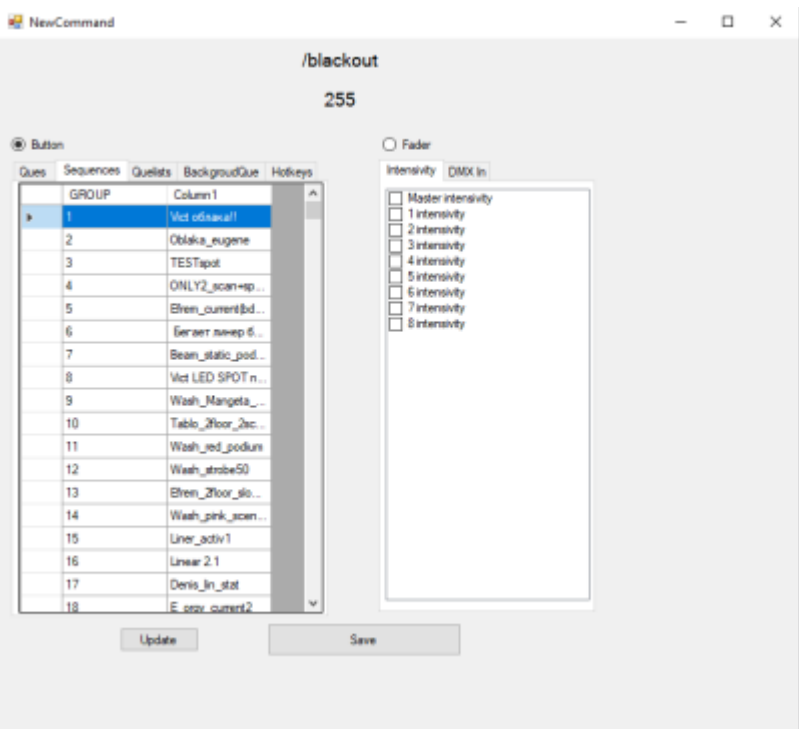
über die ausgeführte Funktion an Ihr Gerät. OSC Port Outgoing - der Port, auf dem das Programm Daten über eine erfolgreich ausgeführte Funktion an Lightjockey sendet.

Programmfunktionen



Die erste Spalte bedeutet die OSC-Funktion. Dies ist die Adresse des Buttons oder Faders, den Sie in Ihrer OSC-Anwendung erstellt haben. Die zweite Spalte bedeutet den Befehl, es kann entweder eine Sequenz, ein Cue oder eine Programmfunktion oder nur ein Fader sein. Der dritte ist der Befehlsklassifizierer.

Hinzufügen von OSC-Befehlen



Das Hinzufügen eines OSC-Befehls zu einem Programm ist sehr einfach, drücken Sie buchstäblich eine Taste oder bewegen Sie einen Fader in Ihrem OSC-Programm, und wenn der Befehl noch nicht zum Programm hinzugefügt wurde, werden Sie aufgefordert, ihn hinzuzufügen. Ein solches Fenster wird angezeigt. Wo kann ich wählen was Sie

mit Lightjockey auf Ihrem Knopf oder Fader tun können.

LightjockeyOSCManager herunterladen

Sie können die DEMO-Version des Programms herunterladen. [Lightjockey OSC Manager herunterladen](#)

Kaufen Sie das Programm

Produkt kostet 25 \$

Sie können auf PLATI.ru einkaufen, nachdem Sie bezahlt haben, erhalten Sie sofort einen Produktregistrierungscode. <https://plati.market/itm/3664222>

oder kontaktieren Sie mich per **Telegramm**: <https://t.me/dmx512ru>

From:
<https://dmx-512.ru/> - **DMX512.RU Управление светом**

Permanent link:
<https://dmx-512.ru/de/soft/ljoscmanager?rev=1678393568>

Last update: **2023/03/09 20:26**

