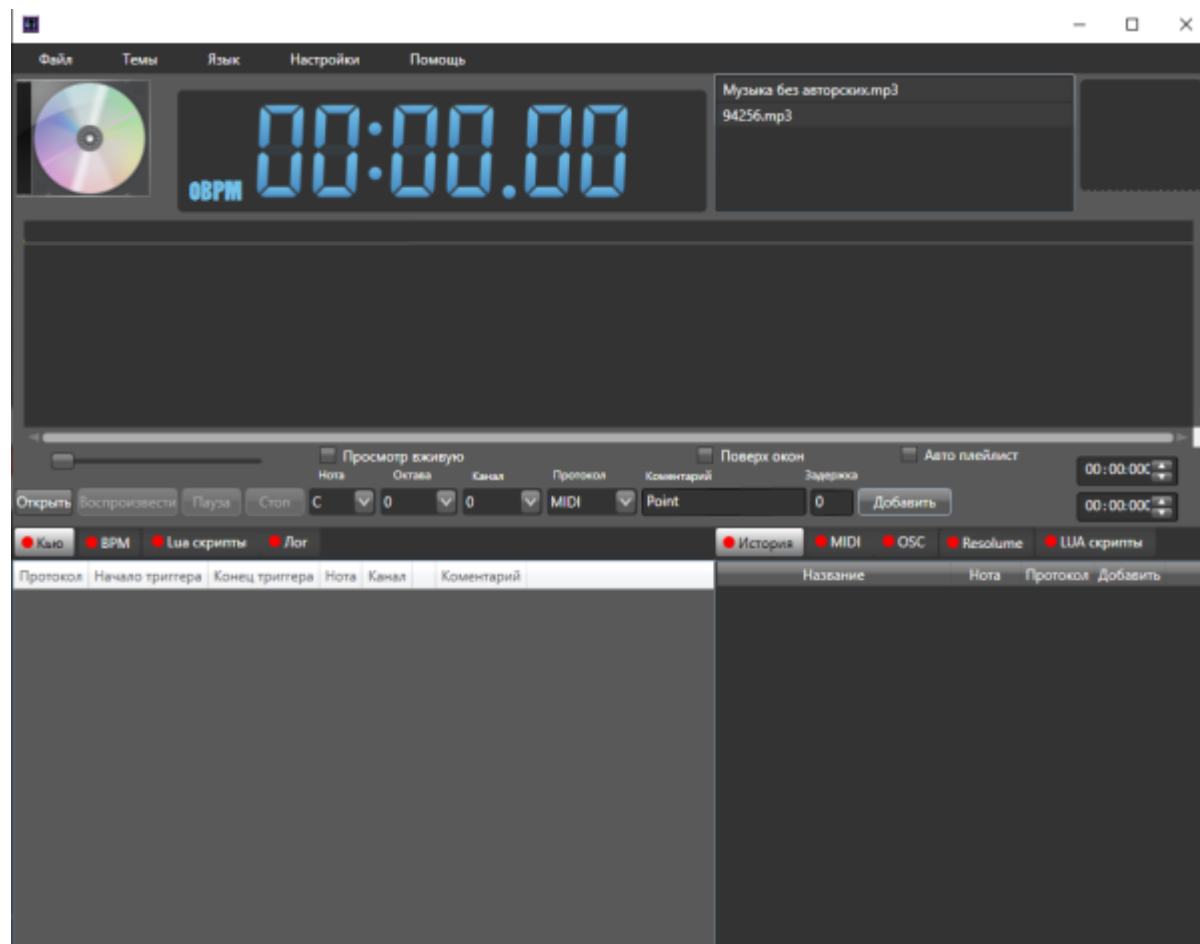


Программа MIDI TIME CODE синхронизации SHOWTIME PLAYER

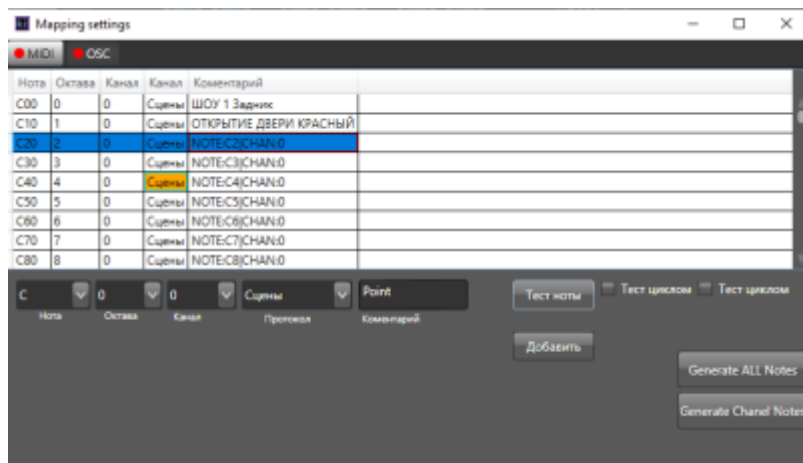
SHOWTIMEPLAYER - это профессиональное программное обеспечение для воспроизведения и управления медиа-контентом на сцене. Одной из его важных функций является поддержка синхронизации с помощью MIDI TIME CODE.



MIDI TIME CODE (MTC) - это формат передачи данных, который используется для синхронизации аудио, видео и светового оборудования. Он основан на MIDI-протоколе и использует информацию о временном коде для управления устройствами.


SHOWTIMEPLAYER поддерживает **MTC**, что позволяет использовать его в качестве мастера или слейва при синхронизации с другими устройствами, такими как секвенсеры, микшеры, световые пульты и т.д. При этом, SHOWTIMEPLAYER может служить источником временного кода (мастер) или принимать его от других устройств (слейв).

Для использования MTC в **SHOWTIMEPLAYER** необходимо выполнить несколько простых настроек. В меню настроек приложения нужно выбрать раздел «MIDI Sync» и задать параметры соединения с MIDI-устройством (тип, порт и канал). После этого SHOWTIMEPLAYER будет готов к синхронизации с другими устройствами по MTC.




Шоу для музыкантов

Вы так же можете записать свои минуса, и прописать под них свои триггеры, сделать качественное шоу с включением света, видео подложен, и другого.



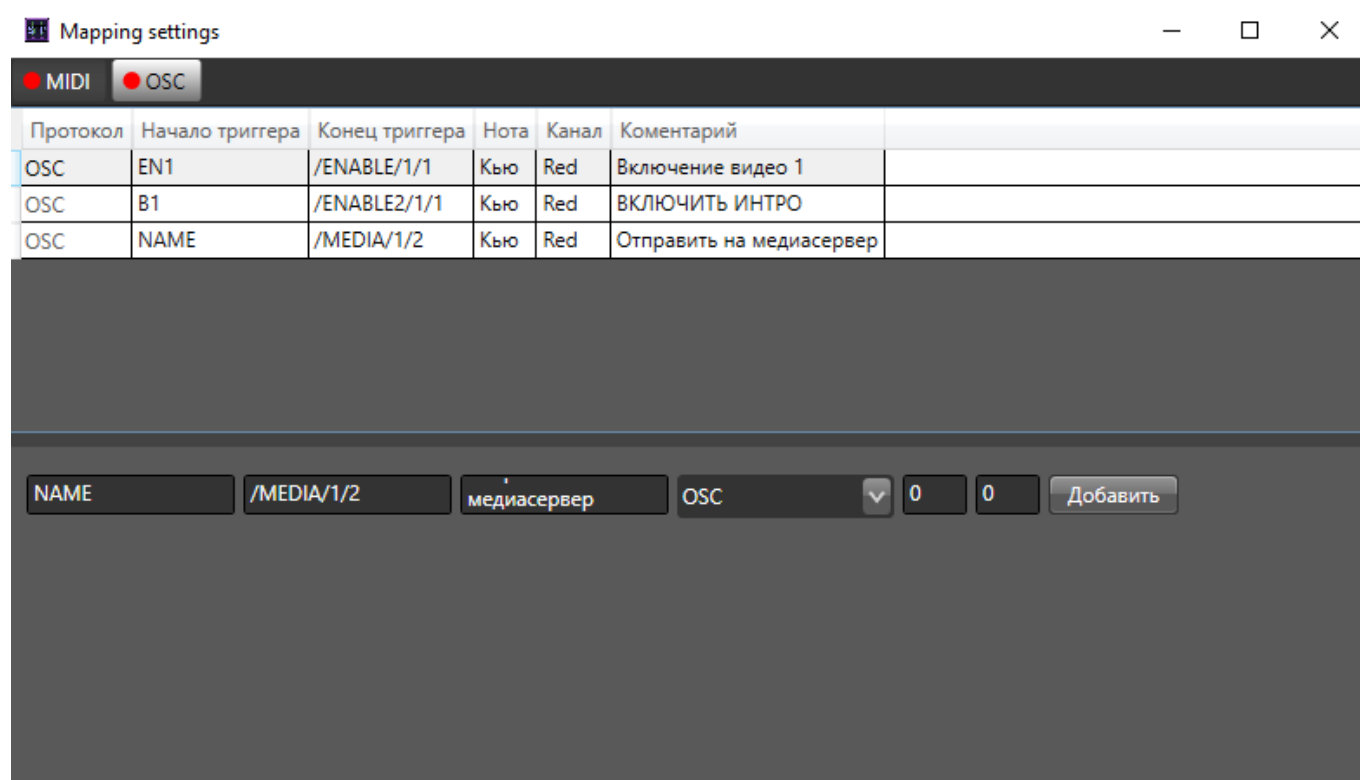
В визуализаторе возможно посмотреть как все работает оффлайн. Вместе с видео контентом который работает по Resolume.




Кроме того, **SHOWTIMEPLAYER** поддерживает также передачу МТС по сети с использованием протокола **RTP-MIDI (AppleMIDI)**. Это позволяет использовать его в сетевых конфигурациях без

необходимости использования физических MIDI-кабелей.

В целом, поддержка **MIDI TIME CODE** делает **SHOWTIMEPLAYER** мощным инструментом для синхронизации и управления медиа-контентом на сцене, который может использоваться в различных профессиональных ситуациях.




Световое шоу в клубе



ShowTimePlayer: программа для управления медиа-контентом

ShowTimePlayer - это программа для управления медиа-контентом, разработанная для работы с различными видео-, аудио- и световыми программами. Программа имеет множество функций, которые позволяют управлять медиа-контентом, создавать свои сценарии, настраивать интерфейс и многое другое.



Функции ShowTimePlayer

- **ShowTimePlayer** имеет множество функций, которые делают его удобным и мощным инструментом для работы с медиа-контентом. Некоторые из этих функций включают:
- Управление медиа-контентом. ShowTimePlayer может управлять видео-, аудио- и световыми программами, такими как Resolume, grandvj, vvvv и touchdesigner. Кроме того, программа может управлять по MIDI и OSC световыми программами, такими как **Onyx, GrandMa, Chamsys, Sunlite и qlc+**.
- Создание сценариев с помощью LUA-скриптов. LUA-скрипты позволяют создавать собственные сценарии для выполнения в различных программах.
- Удаленное управление через OSC. **ShowTimePlayer** имеет функцию удаленного управления, которая позволяет управлять плеером с помощью планшета или телефона с использованием программы Touchosc.
- Управление Resolume. **ShowTimePlayer** имеет отдельную функцию для управления программой Resolume, позволяющую включать нужные видео на слоях, делать блек-аут, сбрасывать и многое другое.
- Интерфейс пользователя. ShowTimePlayer имеет три цветовые темы интерфейса и поддерживает два языка: английский и русский.

Как использовать ShowTimePlayer

ShowTimePlayer легко настраивается и используется. Чтобы начать использовать программу, необходимо загрузить и установить ее на свой компьютер. После установки можно начать работу с медиа-контентом, используя различные функции программы.

Заключение

ShowTimePlayer - это мощный инструмент для работы с медиа-контентом, который имеет множество функций, которые делают его удобным и легким в использовании. Кроме того, ShowTimePlayer поддерживает LUA-скрипты, что позволяет создавать собственные сценарии для выполнения в различных программах.

Одной из дополнительных функций ShowTimePlayer является удаленное управление программой по OSC. С помощью приложения TouchOSC вы можете управлять плеером с планшета или телефона.

Программа ShowTimePlayer доступна на двух языках - русском и английском, и имеет три цветовые темы интерфейса.

ShowTimePlayer также имеет отдельную функцию для управления программой Resolume, позволяя включать нужные видео на слайд, делать блэк-аут, сбрасывать и многое другое.

В целом, ShowTimePlayer является мощным инструментом для профессиональных VJ-сетов и предоставляет широкий спектр функций для управления мультимедиа-контентом в режиме реального времени.

Скачать программу ShowTimePlayer

Ссылка на установку

В бесплатной версии есть ограничения, больше одного шоу файла создать не получится.

Дополнительные установки

Для передачи таймкода и MIDI сообщений вам потребуется настроить виртуальный кабель, вы можете использовать [CooperLan](#) или [MidiYoke](#).

From:

<https://dmx-512.ru/> - **DMX512.RU Управление светом**

Permanent link:

<https://dmx-512.ru/soft/showtimeplayer?rev=1678858356>

Last update: **2023/03/15 05:32**

